


Ces pincettes, très simple d'utilisation, sont conçues pour positionner des petits diamètres de tubes (20-25-32 & 40 mm), lors d'assemblages sans contrainte. Il en existe 4 modèles :

- 1) Le modèle historique : la pince droite
- 2) La pince courte, dégagée en son centre pour faciliter la mise en place des connecteurs de la machine à souder sur le raccord
- 3) La pince à encombrement réduit, étudiée pour la pose du coude sur les coffrets enterrés
- 4) La pince longue adaptée pour contourner un obstacle ou utilisée en combinaison avec la pince courte lors de la pose d'un Té



1



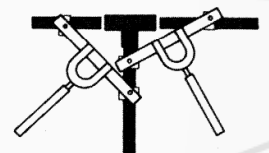

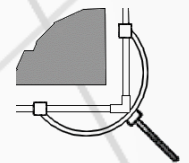

2



3



4



Matériel	Diamètre de la canalisation	Distance	Modèle
PP2032	20 & 32	220	1
PP2032.ER2	20 & 32	170	3
PP2032.C	20 & 32	100	2
PP2032.SP	20 & 32	250	4
PP2532	25 & 32	220	1
PP2532.C	25 & 32	100	2
PP2532.SP	25 & 32	250	4
PP3240	32 & 40	280	1
PP3240.ER2	32 & 40	170	3
PP3240.C	32 & 40	100	2
PP3240.SP	32 & 40	250	4

Contact :




+33 (0)5 61 15 99 33



outillagesgaz@excent.fr



www.excent.fr

 Autorisation d'emploi GRDF
